



HAVENO · ŚWIECE I ZNICZE



Krótką historia

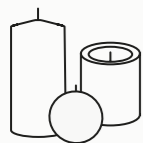
Na przestrzeni lat proces produkcji świec i zniczy ewoluował. Od pracy chałupniczej, poprzez tradycyjne techniki stosowane przez niewielkie zakłady produkcyjne, aż po produkcje przemysłowe wykorzystujące nowoczesne linie technologiczne. Wraz ze zmianą sposobu wytwarzania zmieniał się także surowiec, rodzaj knota, wygląd czy samo przeznaczenie produktu.

Ponad 15 lat temu nasza firma dołączyła do grona producentów świec i zniczy. Od tego czasu doskonalimy i rozwijamy metody wytwarzania, a dzięki dostępowi do własnego laboratorium nieustannie podnosimy jakość produktów.

Nasz Zakład Produkcji Zniczy i Świec dysponuje urządzeniami do produkcji zarówno świec z prasy hydraulicznej (walce, kule, czy serwetkowe lampiony), świec i zniczy zalewanych w sposób mechaniczny, jak również wolnostojących ręcznie wytwarzanych świec galeryjnych.

Jednak na tym nie kończą się nasze możliwości! Jeśli nie znajdziesz tego, czego szukasz skontaktuj się z nami, a my pomożemy Ci stworzyć wymarzony produkt według Twojego projektu.

Świece maszynowe

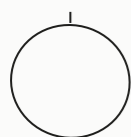


Produkowane w dużych seriach z wykorzystaniem nowoczesnych urządzeń. Możemy produkować świece w różnych kształtach i rozmiarach, w bogatej kolorystyce i z różnymi aromatami.



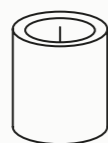
Walce

Ø 40–100 mm,
h 40–300 mm



Kule

Ø 60, 80, 100 mm



Lampiony

Ø 80 h 90 mm
Ø 100 h 120 mm

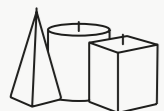
Wyjątkowa uniwersalność

Możliwość produkcji dowolnego kształtu, rozmiaru i koloru sprawia, że świece maszynowe mogą być wykorzystywane jako element dekoracyjny zarówno w domu, gabinecie spa, biurze czy ogrodzie. Swoje zastosowanie znajdują również podczas ważnych uroczystości, podkreślając wyjątkową atmosferę miejsca i okoliczności.

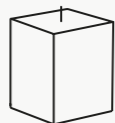
Kolejną propozycją z kategorii świec maszynowych to lampion serwetkowy. Dzięki usłudze projektowania owijek pod indywidualne zamówienie Klienta może stać się wyjątkowym elementem wystroju wnętrza, prezentem, a nawet pamiątką z wakacji. Wzory świąteczne, kwiatowe, abstrakcyjne, prezentujące faunę czy florę. To i wiele więcej może znaleźć się na grafice naszych lampionów.



Świece rustykalne




Zaletą produkcji ręcznej to nie tylko bogactwo rozmiarów, kształtów czy kolorów. To przede wszystkim niższe niż przy produkcjach świec maszynowych minima produkcyjne oraz niepowtarzalność każdej świecy.



Prostopadłościany

40x40, h 60-200 mm,
65x65, h 60-200 mm,
75x75, h 60-200 mm



Walce

Ø 40-80 mm,
h 40-200 mm



Ostrosłupy

65x65, h 240 mm,
80x80, h 300 mm



Niepowtarzalna faktura

Unikalne świece, które stanowią ponadczasowy element dekoracyjny pasujący zarówno do tradycyjnych, jak i nowoczesnych wnętrz. Idealnie sprawdzą się w salonie, łazience czy w gabinecie spa.

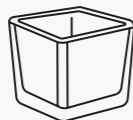
Popularne rustiki można postawić dosłownie wszędzie. Imitują naturalność, stąd brak w nich gładkich ścian i jednolitego koloru. Ich charakterystyczna i zamierzona nierównomierność faktury oraz przebarwienia sprawiają, że każda świeca ma swój niepowtarzalny wzór.



Świece zalewane




Świece powstają przy użyciu nowoczesnej linii do zalewu dzięki czemu produkcja odbywa się na skale masową. Pojemnik, dekielek, zapach, gramatura, kolor, rodzaj knota czy etykieta - to elementy indywidualnie dobierane pod zamówienie Klienta.



Pojemniki szklane

rozmiar, kolorystyka, gramatura, aromat wg zapotrzebowania



Pojemniki metalowe

rozmiar, kolorystyka, gramatura, aromat wg zapotrzebowania



Pojemniki ceramiczne

rozmiar, kolorystyka, gramatura, aromat wg zapotrzebowania

Nowoczesny design

Świece zalewane to nowoczesny i subtelny element aranżacji przestrzeni domu czy biura. Oprócz standardowych szklanych pojemników świece zalewane występują także w pojemnikach ceramicznych, betonowych, w stoikach czy gliniane.

Świece tego typu idealnie wpisują się w panujący trend Zero Waste & Eco. Po wypaleniu świecy minimalistyczny i nowoczesny pojemnik może otrzymać "drugie życie" np. jako wazonik, kubek na długopisy czy pojemnik dla kolejnej świecy.



Świece ogrodowe



Świece zalewane w pojemniki dedykowane do stosowania na zewnątrz. Pojemnik z grubym denkiem, wysokimi ściankami, odpowiednio dobranym knotem pozwala w sposób bezpieczny korzystać z uroków świecy na wolnym powietrzu.



Pojemniki metalowe

rozmiar, kolorystyka, gramatura, aromat wg zapotrzebowania



Pojemniki ceramiczne

rozmiar, kolorystyka, gramatura, aromat wg zapotrzebowania



Pojemniki szklane

rozmiar, kolorystyka, gramatura, aromat wg zapotrzebowania



Alternatywa dla lamp i nie tylko...

Świece ogrodowe w pojemnikach metalowych, kamionkowych, jak również szklanych stanowią nieoceniony i urokliwy element sprzyjający wypoczynkowi na wolnym powietrzu. Ciepłe, żółte światło świec świetnie sprawdzi się jako dodatkowe, bądź zastępcze oświetlenie balkonu, tarasu czy ogrodu.

Te piękne dodatki pełnią również praktyczną funkcję. W łatwy sposób pozwalają odstraszyć uciążliwe owady, głównie komary. To wszystko za sprawą odpowiednio dobranej kompozycji olejków eterycznych zawierających m.in. citronellę, lawendę, goździki czy cynamon. Ozdobna świeca antykomarowa pozwoli uniknąć bolesnych ukąszeń, przez co czas spędzony we własnym ogrodzie będzie jeszcze przyjemniejszy.



Świece kominkowe

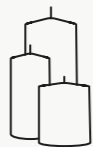


Świece dostępne w dwóch wariantach: zestaw walców o gładkiej powierzchni produkowanych maszynowo w dużych seriach oraz zestaw wytwarzanych ręcznie świec galeryjnych o ciekawej strukturze imitującej drewno.



Galeryjne

Ø 90 h 200 mm, Ø 75 h 150 mm, Ø 65 h 90 mm, Ø 100 h 100 mm
gramatura zestawu ok 2,5 kg
czas palenia: 50 - 105 h



Maszynowe

Ø 100 h 200 mm, Ø 100 h 250 mm, Ø 100 h 300 mm
gramatura zestawu ok 5 kg
czas palenia: 110 - 170 h



Magiczny nastrój dla każdego

Blask strzelających płomieni w kominku jest nie tylko źródłem światła i ciepła. Tworzy on niepowtarzalny nastrój utożsamiany z ciepłem domowego ogniska, który doceniamy szczególnie wieczorową porą przy zgaszonym świetle.

Kolekcja naszych świec kominkowych została zaprojektowana z myślą o wszystkich tych, którym zależy na tej wyjątkowej atmosferze, jednak nie posiadają tradycyjnego kominka, mieszkają w blokach albo w miejscach, które zostały objęte ustawą antysmogową. Zestaw 4 świec o strukturze przypominającej drewno pozwala cieszyć się niezwykłym klimatem przez długie godziny.



Świece na Wielkanoc



Wyselekcjonowana kolekcja tworząca wyjątkową, świąteczną atmosferę. Różnorodność kształtów, barw oraz zapachów sprawia, że nasze świece dopasowują się do każdego wnętrza.



Walce maszynowe

Świece zdobione sitodrukiem, w kolorystyce i motywach wiosennych.



Świece 3d

Galeryjne, ręcznie wykonywane świece o charakterze wielkanocnym.



Pojemniki zalewane

Kompozycje zapachowe w zdobionych pojemnikach.

Świąteczny klimat

Kolorowe świece o wiosennych, kwiatowych aromatach to element stanowiący dopełnienie wielkanocnych dekoracji. Stawiane na stołach dodają blasku każdej chwili podczas wspólnego świętowania. Oprócz świec nawiązujących swoim kształtem do tradycji świąt Wielkiej Nocy (pisanki, baranki, kurki czy króliczki), w naszej ofercie znajdują się również świece zalewane. Świece te cudownie podkreślają zastawę na stole, rzucają ciepłe światło, a ich wiosenny zapach przyjemnie unosi się w pomieszczeniu.

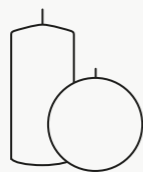
Wielkanocną kolekcję dopełniają maszynowe świece zanurzone w wiosennych barwnikach bądź zdobione motywami świątecznymi za pomocą sitodruku. Doskonale prezentują się one pojedynczo ustawione na stole, a także jako element wielkanocnych stroików.



Świece na Boże Narodzenie



Od świec maszynowych, przez zalewane w pojemniki, aż po ręcznie produkowane świece w naszej pracowni. Kolekcja bożonarodzeniowa to przede wszystkim piękna kolorystyka, atrakcyjne kształty oraz wyjątkowe aromaty, które niewątpliwie nadadzą wnętrzu świąteczny charakter.



Walce maszynowe

Świece zdobione, aromatyzowane, produkowane z wykorzystaniem wosków strukturalnych. Kolorystyka do uzgodnienia z Klientem.



Świece 3d

Zalewane ręcznie w formach silikonowych, motywy i zdobienia świąteczne.



Pojemniki zalewane

Pojemniki o różnych fakturach, kształtach: ceramika, szkło. Dodatki aromatów przywodzących na myśl klimat świąt.



Wyjątkowe świece na wyjątkowe święta

Święta Bożego Narodzenia to czas magiczny i wyjątkowy, któremu od wieków towarzyszy blask świec. Wzbogacone aromatem świątecznych wypieków, pomarańczy, cynamonu czy goździków tworzą niezwykle klimat w naszych domach. Sprawiają, że nawet zimny wieczór staje się przyjemny i rodzinny.

Świece z naszej świątecznej kolekcji sprawdzą się również jako upominek dla bliskiej osoby. Obok typowo bożonarodzeniowych wzorów: bogato zdobionych lakierami, brokatami, w kształcie choinki, bombki czy gwiazdki, w naszym portfolio znajdują się również propozycje dla miłośników nowoczesnych wnętrz – świece pokryte pastelowymi lakierami strukturalnymi, niewyszukane formy, czy świece zalewane w proste pojemniki.



Znicze zalewane i z wkładami parafinowymi



Szeroka gama zniczy zalewanych i z wkładami parafinowymi o zróżnicowanych kształtach, zdobieniach oraz ręcznie wykonywanych detalach.



Pojemniki szklane

rozmiar, kolorystyka, gramatura, rodzaj wg zapotrzebowania



Pojemniki plastikowe

rozmiar, kolorystyka, gramatura, rodzaj wg zapotrzebowania



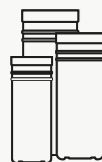
Jakość i estetyka

Bogaty wybór kształtów, rozmiarów, kolorystyki oraz ręcznie wykonywanych detali, to podstawa do stworzenia znicza pod indywidualne zamówienie Klienta. Łącząc tradycję z nowoczesnymi trendami dokładamy wszelkich starań, aby nasze produkty były gwarancją nie tylko wyjątkowej estetyki, ale także jakości. Każdego dnia nasz Dział Kontroli przeprowadza liczne badania i testy weryfikując jakość surowców oraz sam produkt na różnych etapach procesu wytwarzania.

Sprawdzeni dostawcy, przeprowadzane na bieżąco badania laboratoryjne oraz wykwalifikowany personel, to elementy które pozwalają nam tworzyć ofertę dopasowaną do indywidualnych potrzeb naszych Klientów.



Wkłady parafinowe



Bogata linia produktowa zróżnicowana pod względem wysokości i średnicy tub oraz gramatury wypraski parafinowej.

Produkcja wkładów parafinowych dla marek własnych – kompleksowa obsługa projektowania i produkcji wkładów według wytycznych Klienta



Haveno

Przykładowe gramatury i rozmiary:
50-100 g 110-120 mm
150-160 g 130-140 mm
200-300 g 180-250 mm
400-450 g 200-290 mm



Wkłady

Przykładowe gramatury
40-600 g
czas palenia do 140 h



Najwyższa jakość przez cały rok

Wysokość oraz średnica tuby, gramatura i czas palenia, etykieta i sposób pakowania – to elementy, które dobieramy tworząc gotowy produkt pod indywidualnie zamówienie Klienta. Oferowane przez nas wkłady parafinowe są wykonane z najlepszej jakości materiałów, co pozwala na zwiększenie odporności na działanie różnych warunków atmosferycznych. Dodatkowo dzięki specjalnemu procesowi produkcji charakteryzują się długim czasem palenia oraz równomiernym wypalaniem się do końca.

Wkłady marki własnej HAVENO będące połączeniem jakości z estetyką. Skrupulatnie opracowana mieszanka parafinowa zamknięta w solidnej tubie z odpowiednio dobranym knotem gwarantuje długi czas palenia. Całość dopełnia minimalistyczna etykieta w kolorze beżowym gustownie prezentująca się w szklanych zniczach.



Pochodnie przeciw-mrozowe



Produkt parafinowy wykonywany na zamówienie Klienta. Pozwala to na indywidualne podejście przy doborze gramatury i czasu palenia. Oprócz gotowych produktów w metalowych puszkach, oferujemy także wkłady uzupełniające. To prosty i ekologiczny sposób na wielokrotne wykorzystanie wytrzymałych opakowań.



Pochodnia w pudełku metalowym

pojemność 6L
wymiary: 272/180 mm
masa netto: 4,8 kg
czas palenia: 10-12 h



Wkład do pochodni

wymiary: 263/165 mm
masa netto: 4,2 kg
czas palenia: 9-10 h



1 produkt, 2 metody

Pochodnie przeciw-mrozowe działają na zasadzie połączenia dwóch metod: ogrzewania z zadymianiem. Dym tworzy warstwę ochronną, która ogranicza spadek ciepła w podobny sposób, jak czyni to szklarnia. Z kolei ciepło pochodni ogrzewa powietrze i ziemię w swoim bezpośrednim otoczeniu.

Produkt ten pozwala nam w łatwy i szybki sposób zabezpieczyć nawet duże arealy. Jest bardzo elastyczny w stosowaniu, można go rozkładać dowolnie w zależności od potrzeb i kierunku wiatru, a dzięki zastosowaniu tekturowego knota jego odpalanie przebiega w szybki i sprawny sposób.





Masz pytania?

Chcesz poznać więcej szczegółów na temat naszej oferty?
A może nie znalazłeś tego, czego szukałeś?
Skontaktuj się z nami telefonicznie bądź mailowo.
Z chęcią pomożemy!

Maciej Podczaski

Dyrektor Sprzedaży

+48 509 199 505

maciej.podczaski@polwax.pl

Małgorzata Kurpas

Szef biura obsługi sprzedaży

+48 515 087 073

malgorzata.kurpas@polwax.pl

Polwax S.A.
ul. 3-go Maja 101,
38-200 Jasło, Poland

polwax.pl